

**educo**<sup>®</sup>  
hands-on education

---

## FEEL THE NUMBER



---

Voel het cijfer  
Fühl-Zahlen  
Sens la chiffre  
Sentir la cifra  
感知数字  
**1312000**

---

# CONTENTS



Inhoud  
Inhalt  
Contenu  
Contenido  
产品组件

---





# educu®



# FEEL THE NUMBER

Mathematics  Language  Motor skills 

## OBJECTIVE

-  Recognize and name numeric symbols
-  Learn to observe accurately
-  Train the pen grip
-  Specifically direct the thumb and index finger

## EXPLANATION

1

Take a wooden board with a number on it.



2

Trace the number with your finger or the wooden pen.



3

As you trace the numbers, try to say them out loud.



## TIPS





- Use a pencil and try to copy the number on a sheet of paper.
- Put some shaving foam on a tray. Copy the numbers in the shaving foam.
- Place the correct amounts next to the numbers. For example, place 1 doll by 1, 2 cars by 2, etc.



# VOEL HET CIJFER

Rekenen  Taal  Motoriek 

## LEERDOEL

-  Herken en benoem getalsymbolen
-  Leer nauwkeurig waar te nemen
-  Oefen de pengreep
-  Stuur duim en wijsvinger gericht aan

## UITLEG

1

Neem een houten bordje met een cijfer.



2

Volg het spoor met je vinger of de houten pen.



3

Benoem het cijfer tijdens het volgen.







## TIPS

- Probeer het cijfer met een potlood na te schrijven op papier.
- Spuit scheerschuim op een dienblad. Schrijf de cijfers na in het scheerschuim.
- Plaats de juiste hoeveelheden bij de getallen. Leg bijvoorbeeld 1 pop bij 1, 2 autootjes bij 2, enz.

# FÜHL-ZAHLEN

Rechnen  Sprache  Motorik 

## LERNZIEL

-  Zahlensymbole erkennen und benennen
-  Genauer Wahrnehmen üben
-  Richtige Stifthaltung üben
-  Daumen und Zeigefinger gezielt bewegen

## ERKLÄRUNG

1

Nehmen Sie ein Holzbrett mit einer Zahl.



2

Spüren Sie die Zahl mit Ihrem Finger oder dem Holzstift nach.



3

Während Sie die Buchstaben nachspüren, versuchen Sie sie laut auszusprechen.



## TIPPS





- Verwenden Sie einen Bleistift und versuchen Sie die Zahl auf ein Blatt Papier zu übertragen.
- Verteilen Sie etwas Rasierschaum auf einem Tablett. Schreiben Sie die Zahlen in dem Schaum.
- Zu den Zahlen die entsprechende Menge dazulegen; beispielsweise 1 Puppe zur 1, 2 Autos zur 2 usw.



# SENS LA CHIFFRE

Arithmétique  Langue  Motricité 

## OBJECTIF

-  Reconnaître et nommer des symboles numériques
-  Développer le sens de l'observation
-  Entraînez la prise du crayon
-  Entraînez les mouvements à partir du coude et du poignet

## EXPLANATION

1

Prenez un panneau en bois avec un chiffre.



2

Suivez la trace avec le doigt ou le crayon en bois.



3

Nommez le chiffre pendant le suivi.



## CONSEILS





- Essayez d'imiter le chiffre avec un crayon sur un papier.
- Aspergez de la mousse à raser sur un tableau. Copiez les chiffres dans de la mousse à raser.
- Placez les montants corrects à côté des chiffres. Par exemple : placez 1 poupée par 1, 2 voitures par 2, etc.



# SENTIR LA CIFRA

Aritmética  Idioma  Habilidades motoras 

## OBJETIVO

-  Reconocer y mencionar símbolos numéricos
-  Aprender a observar con precisión
-  Practicar el manejo del lápiz
-  Dirigir pulgar e índice

## EXPLICACIÓN

1

Tome un tablero de madera con una cifra.



2

Sigue el patrón con tu dedo o con el lapicero de madera.



3

Diga la cifra al seguirlo.



## CONSEJOS

- Intente a copiar la cifra en papel con un lápiz.
- Pulverice crema de afeitar en una bandeja. Pida que copien las cifras en la crema de afeitar.
- Coloca las cantidades correctas con los números. Por ejemplo: pon 1 muñeca con 1, 2 cochecitos con 2, etc.



# 感知数字

数学启蒙 ■■■■■ 语言 ■ 健康 ■■■■

## 重点目标

- 识别和说出数字符号
- 学会准确观察
- 训练握笔
- 专门练习拇指和食指

## 游戏玩法

1

拿一块写有数字的木板。



2

用手指或木笔跟着数字的方向。



3

跟着数字时，试着大声读出来。



## 游戏提示

- 用铅笔试着把数字抄在一张纸上。
- 在托盘上放一些剃须泡沫。在剃须泡沫中写出数字。
- 将相应数量的物体放在数字旁边。例如，在“1”旁边放一个娃娃，在“2”旁边放两辆汽车，等等。



---

# EDUCO WORLD



*Madelon, packaging designer*

---



Create your own Educo world with our durable packaging.

Creëer je eigen Educo wereld met onze duurzame verpakkingen.

---

# educo®

v1

---

**Sales office**

**Europe - Africa**

Anders Celsiusstraat 15  
7442PB Nijverdal  
THE NETHERLANDS  
P +31-88 2035 700  
F +31-314 791 023  
E [info@heutink.com](mailto:info@heutink.com)

**USA**

600 E. Luchessa Avenue  
Gilroy, CA 95020  
USA  
P +1-650-964-2735  
F +1-650-964-8162  
E [info@heutink-usa.com](mailto:info@heutink-usa.com)

**Asia - Pacific**

9-27 Nanhai Road  
315800 Ningbo-Beilun  
CHINA  
P +86-574-8685 7556  
F +86-574-8686 9257  
E [info@educationall.com](mailto:info@educationall.com)